


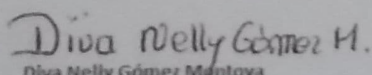
JARDIN SALAS CUNAS MEDELLÍN GOTA DE LECHE

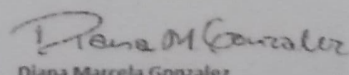
NIT: 890.904.931-1

ESTADO DE RESULTADOS INTEGRAL
A DICIEMBRE 31 AÑO 2020-2019
(Cifras Expresadas en Pesos Colombianos)

	NOTAS	2020	2019	VARIACION	%
Ingresos de actividades					
Ingresos de actividades ordinarias Servicios Sociales					
Donaciones	14	2,857,849,210	2,715,877,608	141,971,602	5.2%
Financieros					
Intereses	15	46,056,931	20,808,071	25,248,861	121.3%
Dividendos y participaciones Otros Ingresos	15	76,512,457	39,748,139	36,764,318	92.5%
Otros ingresos					
Ganancias por Inversiones	15	474,579,994	776,117,759	-301,537,765	-38.9%
TOTAL INGRESOS DE ACTIVIDADES ORDINARIAS		3,454,998,592	3,552,551,577	-97,552,985	-2.7%
Costos de Prestación de Servicios					
Gastos de Personal	16	1,832,876,796	1,820,540,306	12,336,490	0.7%
Aplicación del Beneficio Social Año 2018	16	-	112,491,011	112,491,011	-100.0%
Honorarios	16	1,314,090	3,459,330	-2,145,240	-62.0%
Seguros	16	15,636,956	15,991,111	-354,155	-2.2%
Servicios	16	56,202,766	63,769,102	-7,566,336	-11.9%
Mantenimiento y reparaciones	16	108,652,509	140,812,446	-32,159,937	-22.8%
Diversos	16	176,255,678	106,751,727	69,503,951	65.1%
Alimentación menores	16	531,877,696	468,638,031	63,239,665	13.5%
Alimentación personal	16	2,940,792	6,823,561	-3,882,769	-56.9%
Salud	16	4,755,590	5,370,100	-614,510	-11.4%
Educación	16	28,895,278	34,888,729	-5,993,451	-17.2%
Elementos de aseo	16	47,027,093	54,841,682	-7,814,589	-14.2%
Dotación Institucional	16	10,082,452	41,213,795	-31,131,343	-75.5%
Sostenimiento Comunidad	16	60,000,000	50,000,000	10,000,000	20.0%
TOTAL COSTOS DE PRESTACION DE SERVICIOS		2,876,517,696	2,700,608,908	175,908,787	6.5%
Excedente (perdida) Bruto		578,480,897	851,942,668	-273,461,771	-32.1%
Gastos Operacionales					
Gastos del personal	17	193,200	4,417,300	-4,224,100	-95.6%
Honorarios	17	70,533,290	52,122,261	18,411,029	35.3%
Impuestos	17	35,177,661	42,974,612	-7,796,951	-18.1%
Contribuciones y afiliaciones	17	33,242,272	47,212,288	-13,970,016	-29.6%
Seguros	17	5,328,293	5,126,354	201,938	3.9%
Servicios	17	8,311,979	9,717,269	-1,405,290	-14.5%
Gastos legales	17	628,000	51,600	576,400	1117.1%
Depreciación	17	20,782,380	20,782,380	-	N/A
Amortización	17	2,372,225	446,960	1,925,265	430.7%
Diversos	17	4,438,755	7,406,516	-2,967,761	-40.1%
Gastos Financieros	17	13,456,208	44,112,023	-30,655,815	-69.5%
Impuesto de Renta y Complementarios	17	-	181,868	-181,868	-100.0%
TOTAL GASTOS OPERACIONALES		194,464,263	234,551,432	-40,087,169	-17.09%
Excedente (Deficit) Neto del ejercicio		384,016,634	617,391,236	-233,374,602	-37.8%
Provisión Impuesto de renta					
RESULTADO INTEGRAL TOTAL DEL AÑO		384,016,634	617,391,236	-233,374,602	-37.8%


Oscar Humberto Gomez
Representante Legal
Ver certificación adjunta


Diva Nelly Gómez Mantoya
Revisora Fiscal
T. P. 52999-T
Ver dictamen adjunto


Diana Marcela Gonzalez
Contador
T. P No.237873-T
Ver certificación adjunta